

令和2年5月21日

保護者各位

常葉大学附属 常葉中学校・高等学校  
校長 磯邊 晋一

学校再開に於ける本校の対応について（変更のお知らせ）

新緑の候 保護者の皆様におかれましては益々ご健勝のことと拝察いたします。

さて、本校では令和2年5月13日付け文書「学校再開に於ける本校の対応について（お知らせ）」のとおり学校再開に向けて準備しておりましたが、5月15日に法人本部より休校期間短縮に係る通達がありましたので、それに沿って学校再開の方針を一部変更させていただきます。また、学校方針の変更に伴い、学校生活や授業での新型コロナウイルス対策を学年会議・教科会議・職員会議で十分検討し、非常勤講師を含む全教職員に学校の対応を周知させたいと授業を開始して参ります。

つきましては、下記の変更点と別紙の「新型コロナウイルス感染症対策」をご確認いただくと共に、皆様のご理解とご協力を宜しくお願い致します。なお、この対応については、今後の新型コロナウイルスの感染拡大状況により変更する場合がありますので、配布文書やホームページ等でご確認ください。

何かご不明な点などありましたら、下記担当者までお問い合わせください。

記

1. 休校期間の短縮・部活動について

- ① 5月31日（日）までの休校期間を5月20日（水）までに短縮し、5月21日（木）から学校を再開する。
- ② 部活動は5月31日（日）まで中止とする。6月以降、各部の「新型コロナウイルス対策方針」に基づき、密の状態を避けながら校長の判断で活動を再開する。練習試合、合宿等は自粛する。

2. 学校再開後の登校・授業について

- ① 5月21日（木）・22日（金）は、学年ごとに時差登校をさせ、本校の新型コロナウイルス対策について生徒に周知する。
- ② 5月25日（月）から授業を開始するが、29日（金）までは全学年3時間授業（一斉授業）とし、生徒を学校生活に慣らす期間を設ける。 \*9:00 登校、45分授業（4～7限カット）、12:10 放課
- ③ 6月1日（月）から通常授業を開始する。 \*9:00 登校、45分授業、15:40（7限 16:25）放課

担当	（高校）教頭 海野 洋平
	（中学）教頭 宮本 昌人
	TEL 054-245-5401

令和2年度

コロナ対策版  
(令和2年6月1日～)

# 日 課 表

常葉大学附属常葉中学校・高等学校

月 ～ 金 曜 日		土 曜 日	
登 校	～ 9 : 0 0	登 校	～ 9 : 0 0
朝 読 書	9 : 0 0 ～ 9 : 1 0 (10分)	S H R	9 : 0 0 ～ 9 : 1 0 (10分)
S H R	9 : 1 0 ～ 9 : 2 0 (10分)	とこはタイム (朝礼等)	9 : 1 0 ～
第 1 時 限	9 : 2 0 ～ 1 0 : 0 5 (45分)	第 1 時 限	9 : 5 0 ～ 1 0 : 3 5 (45分)
第 2 時 限	1 0 : 1 5 ～ 1 1 : 0 0 (45分)	第 2 時 限	1 0 : 4 5 ～ 1 1 : 3 0 (45分)
第 3 時 限	1 1 : 1 0 ～ 1 1 : 5 5 (45分)	簡 易 清 掃	1 1 : 3 0 ～ 1 1 : 3 5 (5分)
第 4 時 限	1 2 : 0 5 ～ 1 2 : 5 0 (45分)	SHR 放 課	1 1 : 3 5 ～
昼 食	1 2 : 5 0 ～ 1 3 : 3 5 (45分)	月・火 曜 日 (特進・GSコース)	
第 5 時 限	1 3 : 3 5 ～ 1 4 : 2 0 (45分)		
第 6 時 限	1 4 : 3 0 ～ 1 5 : 1 5 (45分)		
清 掃	1 5 : 1 5 ～ 1 5 : 3 5 (20分)		
SHR 放 課	1 5 : 3 5 ～	第 7 時 限	1 5 : 3 5 ～ 1 6 : 2 0 (45分)
		SHR 放 課	1 6 : 2 0 ～

<注> 定期テスト等の日は、特別時間割になります。  
 コロナ対策の状況によっては、変更になります。

# 新型コロナウイルス感染症対策について

生徒・保護者用

## 登校前

- 体温を測り、健康観察カードに記入をし、保護者に捺印をしてもらう
- 発熱、かぜ症状等がある場合は登校しない(保護者からの連絡により出席停止扱いとする)

## 持ち物

- ハンカチ、ティッシュ
- マスク、マスクをしまうマスクケース(ビニール袋等でも可)
- 貴重品を入れる袋(自分の貴重品が入るサイズのもの)
- MYゴミ袋(自分で出したゴミを捨てられる袋)
- MY雑巾または布、ハンカチ(毎日持ち帰る)
- MY雑巾をとめる洗濯ばさみやクリップ等
- 飲料水(水、お茶、スポーツドリンク)

自分の持ち物には全て記名をします。記名忘れがあった場合は、教室にある油性マジックで必ず記名をしましょう。

## 生徒登校

- 登下校は正門と正面玄関の2か所として、校内へは手指消毒をしてから入る
- 雨天の出入りは、通常通り正面玄関のみとし、校内へは手指消毒をしてから入る
- マスクを忘れた場合は保健室で受け取る
- 原則、教室のドアや窓は常時開放しておく(授業担当者の判断によりその限りではない)
- 教室へ入ったら、制靴は机にかけサブバックは所定の場所に置く(荷物は床に置かない)
- 教室に置いてある消毒液をMY雑巾に含ませ、机やイス、ロッカーなどを消毒する(任意)
- 自分が出したゴミはMYゴミ袋に捨て、各家庭で処理をする
- 遅刻した生徒は職員室に行き、健康観察カードの提出と遅刻カードの記入をし教室へ行く

## 朝SHR

- 朝の挨拶は、担任の挨拶後に生徒は黙礼をする
- 可能な限り机の間隔を広くとる(担任の指示に従う)
- 担任に健康観察カードを提出する
- 貴重品は用意した袋に入れて、個人で提出する
- 自宅で検温をしてない場合は、教室にある体温計で測定する(使用した体温計はペーパータオル【消毒液を含ませたもの】で消毒)
- 原則、教室のドアや窓は常時開放しておく(授業担当者の判断によりその限りではない)

## 授業中

- 教科担当生徒は、職員室へひとりで御用聞きに行く
- 授業の始まりと終わりの挨拶は、授業担当者の挨拶後に生徒は黙礼をする
- 体育の授業の更衣は、自分の机を使用して行う
- 生徒間の物の貸し借りは禁止とする
- 授業中に生徒が使用するチョークはホルダー付のものとする
- 校内は終日エアコンを作動させるため、移動教室のときもスイッチはOFFにしない
- 可能な限り机の間隔を広くとる(担任の指示に従う)
- 特別教室では、入室前に手洗い・手指消毒をする
- 特別教室等の電子機械は、使用前にアルコールウェットティッシュで消毒をする(授業担当者の指示に従う)
- 熱中症対策として、適宜制靴から飲料水を出して水分補給をする(机上には置かないこと)
- 移動教室の場合は、MYゴミ袋と飲料水を持参する
- 授業終了後から休み時間中は必ず教室の換気をする

## 休み時間

- トイレの使用は、混雑を避けるため使用する生徒のみとする(付き添い禁止)
- トイレを使用する場合は、自分で便座やドアノブ等の消毒をする
- 教科担当生徒は、職員室へひとりで御用聞きに行く
- トイレや職員室等が混雑している場合は、1～2M間隔をあけて並んで待つようにする
- 職員室への立ち入りは、必要最小限とする
- 生徒間の物の貸し借りは禁止とする
- ピアノを弾く生徒は、MY雑巾で消毒をしてから使用する
- 自分が出したゴミはMYゴミ袋に捨て、各家庭で処理をする
- 必要に応じて、MY雑巾で机やイス、ロッカーなどを消毒する(任意)

## 保健室対応

- 発熱やかぜ症状、倦怠感、体調不良が診られる生徒は保健室へ来室する
- 体調不良等で動けない生徒がいた場合は、保健室または職員室等の先生へ連絡をする

## 昼食

- 食事前の手洗い、うがいを徹底する(校内放送あり)
- 昼休み中は必ず換気をする
- 全員自分の席で前を向いて昼食をとる
- 食べ物の交換は禁止とする
- 食事が終わったらマスクを着用をする
- トイレを使用する場合は自分で便座やドアノブ等の消毒をする
- トイレへの入室は混雑を避けるため使用する生徒のみとする(歯磨き等はうがいのみ可)
- 図書館は、本の貸し借りのみの利用とする
- 必要に応じて、MY雑巾で机やイス、ロッカーなどを消毒する(任意)

## 掃除

- 掃除中は換気をする
- 掃除後の手洗いを徹底する
- 必要に応じて、MY雑巾で机やイス、ロッカーなどを消毒する(任意)
- 机は運ばず、清掃開始時に各自で椅子を机の上に乘せる
- 教室掃除は、ドアノブ、窓の取っ手等を消毒し、床は掃き掃除とモップ掃除のみとする
- 階段掃除は、掃き掃除と手すりの消毒をする(床ぶきはやらない)
- 掃除で使用する使い捨て手袋は、教室またはトイレに設置してあるものを使用する(使用後はMYゴミ袋に入れて持ち帰る)
- 水道掃除は、使い捨て手袋を装着し、洗面台のみペーパータオルに消毒液を含ませて拭き取る
- トイレ掃除は、洗面台、ドアノブの消毒をし、床は掃き掃除とウェットモップ掃除をする
- トイレの汚物は、使い捨て手袋を装着し、毎日袋ごと回収してまとめて捨てる
- 特別教室等は、使い捨て手袋を装着し、ペーパータオルに消毒液を含ませ、机やイス等を消毒する
- 各教室のゴミ処理をする場合は、使い捨て手袋を装着し作業する

## 帰りのSHR

- 貴重品は、各自で自分の物のみ取り出す
- 図書館は、本の貸し借りのみの利用とする(16:30まで)

## 放課後(部活)

- 下校は正門と正面玄関の2か所を利用する
- 下校中も感染症対策をしてすみやかに帰宅する
- 部活動は、部ごとのコロナ対策方針に従って活動する
- 自習等をする場合は、自分の席で学習をする(事前に担任へ申し出ること)

# 新型コロナウイルス感染症対策について

教員版

## 出勤前

- 体温を測り、健康観察カードに記入をし、各自保管をする
- 発熱、かぜ症状等がある場合は出勤しない

## 持ち物

- ハンカチ、ティッシュ
- マスク、マスクをしまうマスクケース(ビニール袋等でも可)
- MYゴミ袋(自分で出したゴミを捨てられる袋)
- MY雑巾または布、ハンカチ
- 飲料水(水、お茶、スポーツドリンク)

<持ち物を忘れた生徒への対応>

- ・ハンカチ、ティッシュ、マスクは保健室対応
- ・各種MY袋は学校にある物で対応

## 生徒登校

- 登校は正門と正面玄関とし、副担任がローテーションで登校指導を行う(8:30~9:00)
- 雨天の場合は通常通り正面玄関から登校させる
- マスクを忘れた場合は職員室前または保健室で受け取る
- 原則、教室のドアや窓は常時開放しておく(授業担当者の判断によりその限りではない)
- 朝のSHRや授業等に行く前に手洗いとうがい、マスクの着用を徹底する
- 職員室や教室の教卓等を専用雑巾やMY雑巾で消毒する(任意)
- できる限り職員室の換気に努める
- エアコンは終日ONにしておく
- 生徒が出したゴミ処理について呼びかけをする
- 遅刻した生徒の対応をした場合は、健康観察カードを受け取り、担任へ渡す

## 朝SHR

- 朝の挨拶は担任の挨拶のみとし、生徒は黙礼をする
- 可能な限り机の間隔を広く計画する
- 担任は8:30から教室で待機し、健康観察カードに捺印をし、その場で返却する
- 生徒の貴重品は各クラス2つの貴重品袋で管理する(回収時密にならないように工夫する)
- 自宅で検温をしてない生徒は、教室にある体温計で測定させる
- 健康観察等から担任が気になる生徒は保健室へ来室指示を出す
- エアコンのスイッチをONにし生徒は触らないように指示を出す
- 原則、教室のドアや窓は常時開放しておく(授業担当者の判断によりその限りではない)

## 授業中

- 教科生徒が御用聞きに来ても伝達のみとし、荷物や配布物等は持たせない
- 授業担当者が授業の始まりと終わりの挨拶をし、生徒は黙礼をする
- 生徒への配布物は極力回さないように工夫をする
- 生徒が回収・板書作業をした場合は、手洗いと消毒をさせる
- チョークは、教員用と生徒用に区別する(ホワイトボードの場合は共有のマジックを使用するため消毒をする)
- 教科で出たゴミは教科で処分する
- 可能な限り机の間隔を広く計画する(各授業で工夫する)
- 特別教室の授業の場合は、入室前に手洗い・手指消毒を生徒に確認する
- 特別教室等の電子機械は、使用前にアルコールウェットティッシュで消毒させる(授業担当者から指示)
- 熱中症対策として、水分補給をしながら授業を進める(生徒の水分補給も認める)
- 特別教室の場合は、MYゴミ袋と飲料水を持参させる(机上に置かせてもよい)
- 窓を閉めて授業を行った場合は、終了後に換気指示を出す

## 休み時間

- ソーシャルディスタンスが守られていない場合は生徒へ声掛けをする
- トイレを使用する場合は、自分で便座やドアノブ等の消毒をする
- 教科担当生徒が御用聞きに来ても伝達のみとし、荷物や配布物等は持たせない
- 職員室への呼び出しはできる限り計画的に行う
- 職員室のごみの取り扱いは別紙参照(伴野先生)
- 必要に応じて、職員室や教室の教卓等を専用雑巾やMY雑巾で消毒する(任意)
- 授業等に行く前に手洗いとうがい、マスクの着用を徹底する

## 保健室対応

- 自力で保健室に来室できない生徒がいた場合は教員が付き添う
- 発熱やかぜ症状、倦怠感、体調不良が診られる生徒は早退させる

## 昼食

- 担任は4時間目が終わったら教室へ行き状況確認をする
- 昼休み中は各学年2人程度で巡回をする
- 食事前の手洗い、うがいを徹底する
- 職員室の密を避けることを優先して、できる限り空き時間を活用して昼食をとる

## 掃除

- 掃除中は換気をする
- 掃除は、15分間で行わせ、残り5分間は手洗いの時間にあてる
- 机は運ばず、清掃開始時に各自で椅子を机の上に乘せるよう指示する
- 教室掃除は、ドアノブ、窓の取っ手等を消毒をし、床は掃き掃除とモップ掃除のみをさせる
- 階段掃除は、掃き掃除と手すりの消毒をさせ、床ぶきは当面やらせない
- 水道掃除は、使い捨て手袋を装着させ、洗面台のみペーパータオルに消毒液を含ませて拭き取らせる
- トイレ掃除は、洗面、ドアノブの消毒をし、床は掃き掃除とウェットモップ掃除をさせる
- トイレの汚物は、使い捨て手袋を装着させ、毎日袋ごと回収してまとめて捨てさせる
- 掃除で使用する使い捨て手袋は、教室またはトイレに設置してあるものを使用させる(使用後はMYゴミ袋に入れて持ち帰らせる)
- 特別教室等は、使い捨て手袋を装着し、ペーパータオルに消毒液を含ませ、机やイス等を消毒させる
- 各教室のごみ処理をする際は、使い捨て手袋を装着して作業させる

## 帰りのSHR

- 貴重品は自分の物のみ取り出させる
- 図書館は、本の貸し借りのみの利用であることを伝達する(16:30まで)

## 放課後(部活)

- 下校は正門と正面玄関の2か所を利用させる
- 下校中も感染症対策をしてすみやかに帰宅するように指導する
- 部活動は、部ごとのコロナ対策方針に従って活動させる
- 生徒を居残りさせる場合は、教員が責任持って掌握し、換気・消毒や帰宅時の消灯・窓閉め等を指示する



# 感染症対策 へのご協力を お願いします

新型コロナウイルスを含む感染症対策の基本は、  
「手洗い」や「マスクの着用を含む咳エチケット」です。

## ①手洗い

## 正しい手の洗い方

手洗いの  
前に

- ・爪は短く切っておきましょう
- ・時計や指輪は外しておきましょう

1



流水でよく手をぬらした後、石けんを  
つけ、手のひらをよくこすります。

2



手の甲をのぼすようにこすります。

3



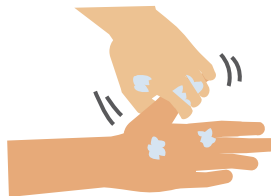
指先・爪の間を念入りにこすります。

4



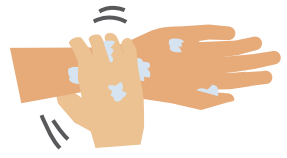
指の間を洗います。

5



親指と手のひらをねじり洗います。

6



手首も忘れずに洗います。

石けんで洗い終わったら、十分に水で流し、清潔なタオルやペーパータオルでよく拭き取って乾かします。

## ②咳エチケット


## 3つの咳エチケット

電車や職場、学校など  
人が集まるところでやろう



何もせずに  
咳やくしゃみをする

咳やくしゃみを  
手でおさえる



マスクが  
ない時

とっさの時

マスクを着用する  
(口・鼻を覆う)

ティッシュ・ハンカチで  
口・鼻を覆う

袖で口・鼻を覆う

## 正しいマスクの着用



1 鼻と口の両方を  
確実に覆う



2 ゴムひもを  
耳にかける



3 隙間がないよう  
鼻まで覆う

首相官邸  
Prime Minister's Office of Japan

厚生労働省  
Ministry of Health, Labour and Welfare

厚労省

検索

